

# FOR ME



made by Waxoyl for YOU













De innovatieve reinigings-  
en onderhoudslijn



## Ontdek de fascinerende wereld van de Waxoyl-kwaliteit.

Vergeet de onprettige kanten van de auto-verzorging. De FOR ME reinigings- en verzorgingsserie maakt uw leven gemakkelijker. Deze after care-producten zijn voor een optimale en gemakkelijke nazorg ontwikkeld. Bij het realiseren van deze producten hebben we kosten nog moeite gespaard. Ons motto luidt: „Alleen het beste is goed genoeg.“



Reiniging	Reiniging & onderhoud	Verzorging
 <b>Wheel</b>	 <b>Clay &amp; Clean</b>	 <b>Shine</b>
 <b>Insect</b>	 <b>Peeling Clay</b>	 <b>Tyre</b>
 <b>Glass</b>	 <b>Shampoo</b>	
	 <b>Carnauba Code</b>	
 <b>Textile</b>	 <b>Cockpit</b>	
	 <b>Leather</b>	



# FOR ME

made by Waxoyl for YOU

## Buiten

Wheel 4

Insect 5

Glass 6

Shampoo 7

Clay & Clean 8

Peeling Clay 9

Carnauba Code 10

Shine 11

Tyre 12

## Binnen

Textile 13

Cockpit 14

Leather 15



## Wheel

### Zuurvrije velgenreiniger

Een velgenreiniger met uitstekende resultaten op alle soorten velgen zoals staal, chroom, aluminium etc.

#### Toepassing:

Spuit de velg in en laat het product 3 tot 5 minuten inwerken.

Wheel verkleurt roodachtig. Nu kunt u de velg met een hogedrukreiniger afsprengen. Gebruik bij sterke vervuiling een kwast of een borstel.

**Let op:** Controleer hoogglanzend gepolijste en andere gevoelige oppervlakken eerst op verdraagzaamheid!

**Let op:** Niet direct in de zon gebruiken of laten drogen!



FOR ME  
made by Waxoyl for YOU





## Insect

### Insectenresten en organisch vuil behoren tot het verleden

Kant-en-klare insectenverwijderaar die kan worden toegepast op veel oppervlakken zoals verf, glas, chroom en kunststof oppervlakken.

#### Toepassing:

Spuit het product van een afstand van ca. 20 cm gelijkmatig op het oppervlak. Laat het 2 tot 5 minuten inwerken. Wis het oppervlak met een spons of doek af. Spoel het oppervlak of het voertuig vervolgens af met een ruime hoeveelheid water of was het aansluitend zoals gebruikelijk.

**Let op:** Niet direct in de zon gebruiken of laten drogen!

FOR ME  
made by Waxoyl for YOU





## Glass

### Streeploze reiniger voor binnen en buiten

Reiniger met enorme kracht en een streeploos resultaat. Verwijdert insecten, vet, stof, vingerafdrukken, enz.

#### Toepassing:

Spuit oppervlakken gelijkmatig in en veeg ze af met een schone, zachte doek. Herhaal de behandeling bij sterke vervuiling.

**Let op:** Niet direct in de zon gebruiken of laten drogen!





## Shampoo

### Autoshampoo met speciale reinigingsformule

Lost vuil snel en grondig op en is zuinig in gebruik. Deze shampoo is ideaal voor de nabehandeling van voertuigen die een Waxoyl bescherming hebben gekregen.

#### Toepassing:

Schuim de shampoo op in een emmer met water.

Was het voertuig met een spons of washandschoen en spoel/neutraliseer het vervolgens met veel water.

**Let op:** Niet direct in de zon gebruiken of laten drogen!





## Clay & Clean

### Behoedzame reiniging van gelakte oppervlakken

Eenvoudig verwijderen van hardnekkige verontreinigingen in combinatie met de Peeling Clay. Verwijdert boomhars, vliegroest, insectenresten, verfnevel, teer en andere verontreinigingen die bij het auto wassen niet oplossen.

#### Toepassing:

Was het voertuig grondig.

Spuit Clay & Clean gelijkmatig op het oppervlak. Kneed de Peeling Clay in een handzame, vlakke vorm en reinig het oppervlak met lichte druk. Herhaal dit indien nodig totdat het oppervlak glad aanvoelt.

Controleer voor gebruik of er zich geen vuil of zand op de Peeling Clay bevindt.

Kneed de vuildeeltjes steeds weer naar binnen om ervoor te zorgen dat het oppervlak schoon blijft en geen krassen maakt.

Neem het oppervlak af met een microvezeldoek.

Te gebruiken op lak, chroom, glas etc.

**Let op:** Niet direct in de zon gebruiken of laten drogen!



FOR ME  
made by Waxoyl for YOU



FOR ME  
made by Waxoyl for YOU



## Peeling Clay

Verwijdert in combinatie met Clay & Clean behoedzaam alle vervuilingen zoals boomhars, vliegroest, teer, insectenresten enz. van lak, glas, chroom, etc.

Bewaar de Peeling Clay na gebruik in de box. De Peeling Clay kan meerdere malen worden gebruikt.

FOR ME  
made by Waxoyl for YOU



## Carnauba Code

### Perfect voor wasliefhebbers

Gemakkelijk te gebruiken en met zeer langdurig beschermende formule. Een combinatie van de diepe glans van carnaubawas met hightech ingrediënten voor een langdurige bescherming.

#### Toepassing:

Breng een dunne, gesloten laag op de lak aan en laat deze 30 minuten drogen. Poets het oppervlak met een microvezeldoek streepvrij tot hoogglans. Na 90 minuten kan een volgende laag worden aangebracht.

**Let op:** Niet direct in de zon gebruiken of laten drogen!



## Shine

### Voor een unieke lakafwerking

Uitstekende glans en waterafstotende beschermlaag. Shine is een snelle beschermende spraywax met een langdurige werking. Gemakkelijk te gebruiken, voor gladde oppervlakken zoals lak, kunststof, glas etc.

#### Toepassing:

Spuit het product dun op het oppervlak en wrijf het met een microvezeldoek totdat een streeploos resultaat te zien is. Optimale verwerking op koele en droge oppervlakken.

**Let op:** Niet direct in de zon gebruiken of laten drogen!





## Tyre

### Intensieve kleuropfrissing van de banden

Met langdurige werking - zorgt ca. 4 weken lang voor een mooie glanzende beschermlaag op de zijkanten van de banden. Tyre herstelt het vochtgehalte van het oppervlak en beschermt tegen veroudering.

#### Toepassing:

Spuit het product gelijkmatig op en wrijf het in met een spons. Laat het vervolgens drogen.

**Let op:** Niet direct in de zon gebruiken of laten drogen!







## Textile

### Hoogwaardige interieur- reiniger voor kunstleer, tapijt, textiel en kunststof

Met UV-stabilisatoren  
die tegen verbleking  
beschermen.

#### Toepassing:

Spuit het product op het te  
reinigen oppervlak, laat het  
1 tot 3 minuten inwerken en  
verwijder het vuil met een  
borstel of doek.

Wrijf met een andere doek  
na. Om vlekken te voorko-  
men alleen volledige opper-  
vlakken reinigen.

**Let op:** Niet direct in de zon  
gebruiken of laten drogen!





## Cockpit

**Voor het onderhoud van alle kunststof oppervlakken in het auto interieur**

De textuur is ook geschikt voor zachte oppervlakken en werkt antistatisch zodat minder snel nieuwe vervuiling ontstaat.

### **Toepassing:**

Spuit het product gelijkmatig en dun op het oppervlak, wrijf het in met een zachte spons en laat het drogen.

**Let op:** Niet direct in de zon gebruiken of laten drogen!





## Leather

### Gladde lederverzorging van absolute topklasse

Actief reinigende bestanddelen houden het leer soepel.

#### Toepassing:

Breng het product dun aan op het gereinigde, droge leer.

Masseer het product met een zachte spons of microvezeldoek onder lichte druk in.

Herhaal deze behandeling bij voorkeur elke 6 maanden.

Leather bestaat uit hoogwaardige, terugvettende ingrediënten en houdt het leder soepel en zacht.

**Let op:** Niet direct in de zon gebruiken of laten drogen!



# FOR ME



made by Waxoyl for YOU



[www.waxoyl.nl](http://www.waxoyl.nl)

[info@waxoyl.nl](mailto:info@waxoyl.nl)

